

**Анализ результатов
государственной итоговой аттестации 9-х классов (ОГЭ – 2015)
в 2014– 2015 учебном году.**

Решением педагогического совета лицея 157 обучающихся 9-ого класса были допущены к государственной итоговой аттестации в 2015 году как освоившие учебные программы основного общего образования по всем учебным предметам и получившие положительные годовые отметки.

Государственную итоговую аттестацию в 9-х классах проходило 157 обучающихся. По итогам государственной итоговой аттестации 20 выпускников окончили 9 классов на «отлично» и получили аттестат особого образца:

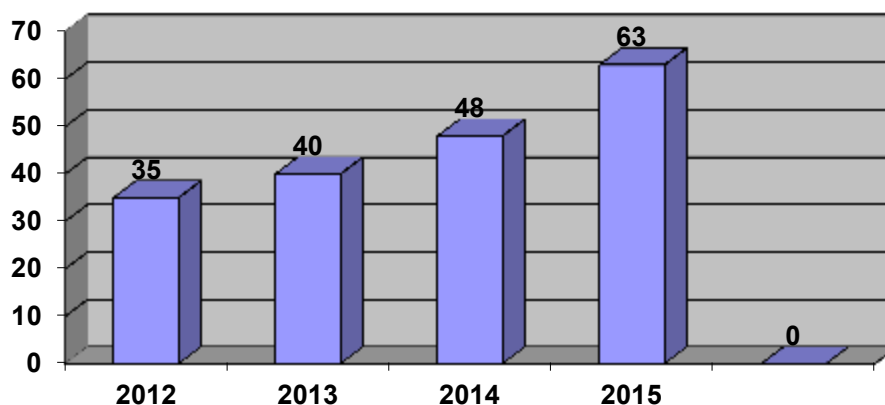
На государственной итоговой аттестации обучающиеся подтвердили результаты.

На «отлично» по итоговым оценкам окончили год 13%, на «4 и 5» - 50%, качество обученности при 100% успеваемости составило 61%.

**Сравнительная таблица результатов
государственной (итоговой) аттестации с 2013 по 2015 года.**

Год	Кол-во уч-ся	Допущены к аттестации	Допущены в порядке исключения	Особый режим	Получили аттестаты		Не получили документа	
					Особого образца	На «4,5»		
2012 – 2013	153	153	-	-	7/5%	53/40%	-	-
2013 – 2014	151	151	-	-	5%	48%	-	-
2014 - 2015	157	157			13%	50%		

**Сравнительная диаграмма качества обученности
по результатам государственной итоговой аттестации
в 9-х классах за период с 2013 по 2015 года.**



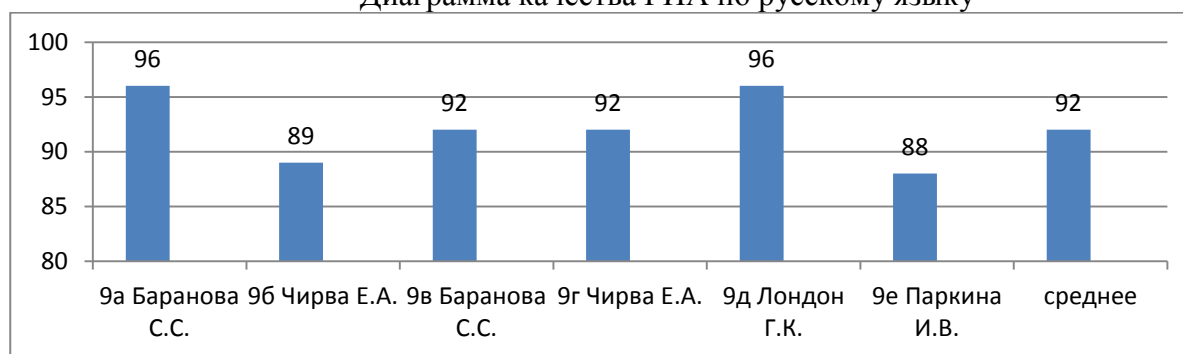
Из диаграммы наглядно видно, что по сравнению с 2012 годом качество обученности увеличилось с 35% до 63%. Таким образом, за последние 2 года качества обученности в 9-х классах в среднем составляет – 56%.

В 2014-2015 году выпускники 9-х классов лицея №103 проходили государственную итоговую аттестацию по русскому языку и математике в форме основного государственного экзамена. ППЭ находился в МБОУ гимназии №117. 1 обучающийся сдавал ГИА в форме ГВЭ по русскому языку и математике.

Анализ результатов ОГЭ – 2014 по русскому языку.

Класс	Кол-во обуч-ся	«5»	«4»	Качество	Успеваемость	Средний балл
9а	28	12	15	96	100%	4,4
9б	27	18	6	89	100%	4,5
9в	26	13	11	92	100%	4,4
9г	26	12	12	92	100%	4,3
9д	25	12	12	96	100%	4,4
9е	24	5	16	88	100%	4,0
	156	72	72	92	100%	4,3

Диаграмма качества ГИА по русскому языку



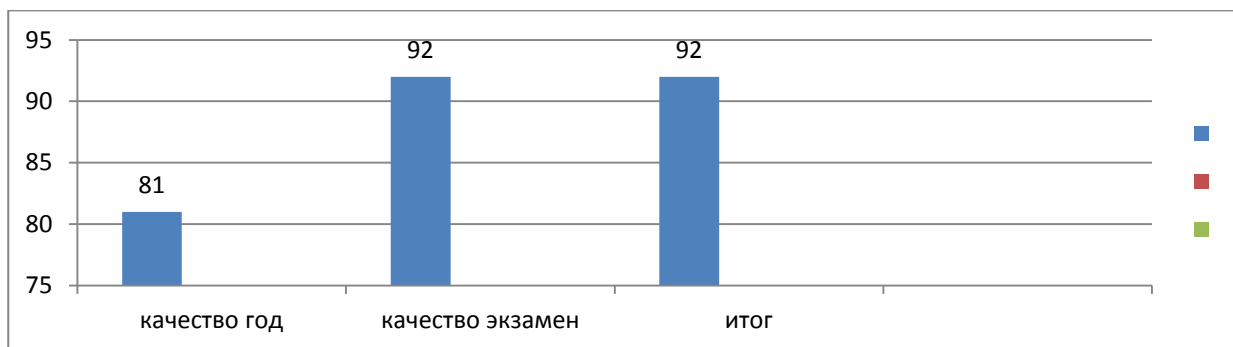
Лучшие показатели качества обученности по русскому языку в 9а и 9г классах – 96%. Средняя баллоценка по русскому языку составил – 4,3 балла.

Сравнительные результаты по русскому языку.

Класс	годовая	экзамен	итоговая	повысили	
	Кач-во	Кач-во	Кач-во	С «4 на 5»	С «3 на 4»
9а	96	96	100	2	1
9б	92	89	96	8	1
9в	92	92	100	7	2
9г	77	92	77	0	0
9д	56	96	92	9	1
9е	67	88	83	0	4

По результатам года качество обученности составило 81%, на ОГЭ по русскому языку качество - 92%. Итоговый показатель качества составил 92%. 26 обучающихся повысили оценку с «4» до «5», 9 выпускников улучшили результат с «3» на «4».

Сравнительная диаграмма качества обученности по русскому языку.



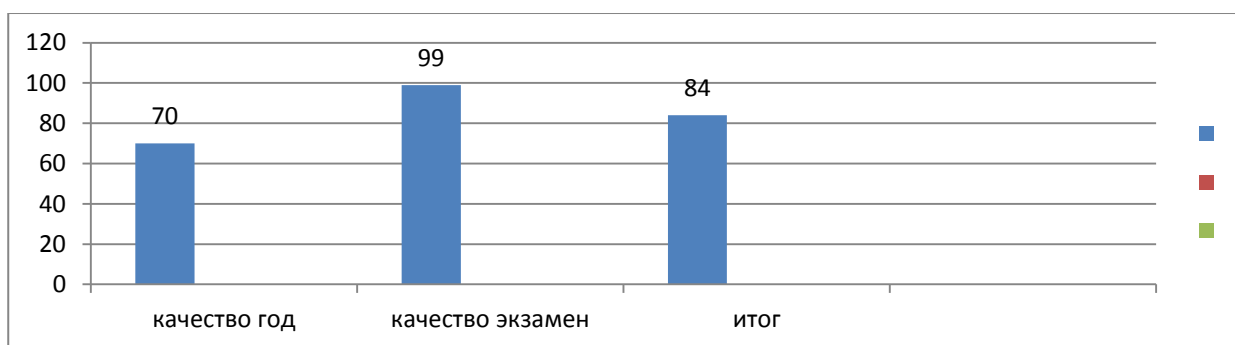
На диаграмме наглядно видно, что качество по сравнению с годовой оценкой возросло на экзамене на 11% и по итогам тоже на 11%.

В 2014– 2015 учебном году оценка ОГЭ по математике выставлялась по алгебре и геометрии.

Результаты ОГЭ – 2015 по алгебре. Средний балл – 4,4

Класс	годовая			экзамен			итоговая			повысили	
	«5»	«4»	«3»	«5»	«4»	«3»	«5»	«4»	«3»	С «4 на 5»	С «3 на 4»
9а	9	14	5	15	13	0	10	15	3	1	1
9б	7	14	6	15	12	0	10	15	2	3	4
9в	6	16	4	9	17	0	10	14	2	4	2
9г	5	12	9	8	18	0	7	11	8	2	1
9д	3	13	9	9	15	1	9	15	1	6	2
9е	3	10	11	11	13	0	8	9	7	5	0
										21	10

Диаграмма качества обученности на ОГЭ по алгебре.



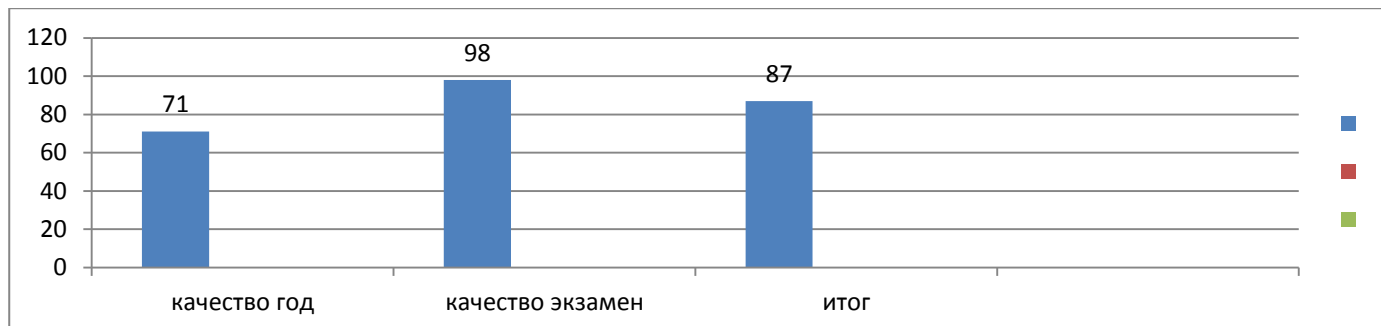
Сравнивая результаты, мы видим несовпадение результатов за год и по итогам ОГЭ. Уровень обученности возрос на 14%. Таким образом 31 обучающихся повысили свои итоговые оценки по алгебре, 27 обучающихся повысили по геометрии.

Результаты ОГЭ – 2014 по геометрии.

Класс	годовая			экзамен				итоговая			повысили	
	«5»	«4»	«3»	«5»	«4»	«3»	«2»	«5»	«4»	«3»	С «4 на 5»	С «3 на 4»
9а	9	14	5	12	16	0	0	9	17	2	0	3
9б	7	15	5	17	11	0	0	9	17	1	2	4

9в	8	13	5	15	11	0	0	8	17	1	0	4
9г	7	9	10	7	18	0	1	8	9	9	1	0
9д	2	14	9	5	19	1	0	5	19	0	4	5
9е	2	11	11	11	13	0	0	5	12	6	3	1
											10	17

Сравнительная диаграмма качества по геометрии. ОГЭ, год, итог.



Из таблиц и диаграмм видно, что результаты по алгебре и геометрии имеют очень высокий уровень. На основании Положения о выставлении итоговых оценок в 9-х классах, итоговые оценки могут быть выше, чем экзаменационные, так как показатели складывались как среднее арифметическое годовой и экзаменационной оценок.

При сдаче государственной итоговой аттестации по русскому языку 78% выпускников подтвердили свои годовые оценки, по алгебре – 80%, по геометрии – 82%. Повысили свои результаты по русскому языку – 22%, по алгебре – 20%, по геометрии – 18%.

Заместитель директора

Павлова Т.В.