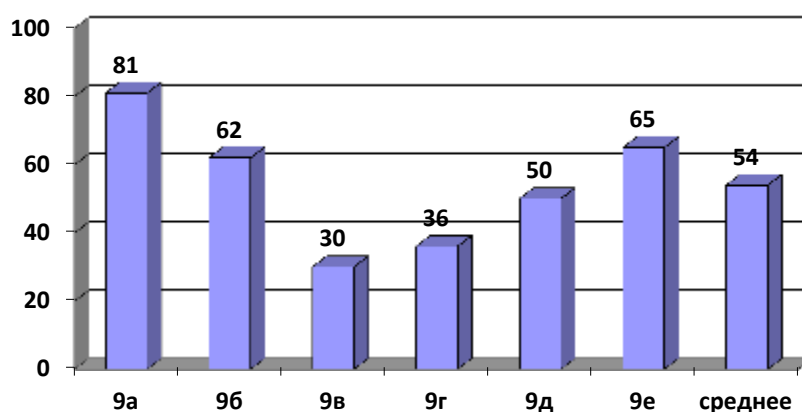


## ИТОГИ ОГЭ-2016

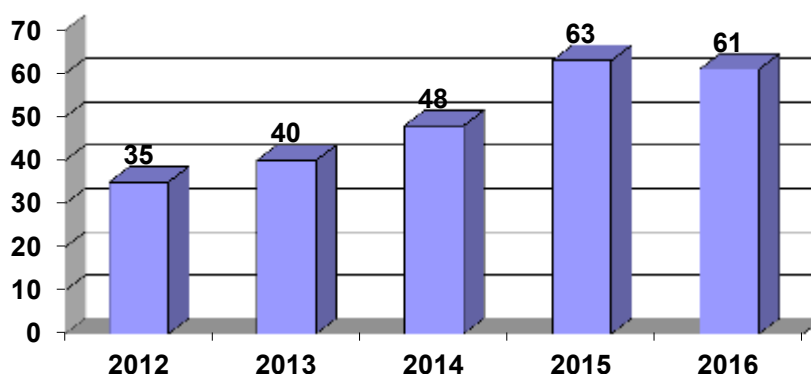
Государственную итоговую аттестацию в 9-х классах проходило 151 обучающийся. Три обучающихся 9-х классов проходили государственную итоговую аттестацию в форме ГВЭ. По итогам государственной итоговой аттестации 12 выпускников окончили 9 классов на «отлично» и получили аттестат особого образца.

На государственной итоговой аттестации обучающиеся подтвердили результаты. На «отлично» по итоговым оценкам окончили год 8%, на «4 и 5» - 46%, качество обученности при 100% успеваемости составило 54%.

Год	Кол-во уч-ся	Допущены к ГИА	Допущенных к ГИА в порядке исключения	ГВЭ	Получили аттестаты		Не получили документа	
					Особого образца	На «4,5»		
2012 – 2013	153	153	-	-	7/5%	53/40%	-	-
2013 – 2014	151	151	-	-	5%	48%	-	-
2014 - 2015	157	157		1	13%	50%		
2015-2016	151	151	-	3	8%	54%	-	-



Сравнительная диаграмма качества обученности по результатам государственной итоговой аттестации в 9-х классах за период с 2012 по 2016 года.

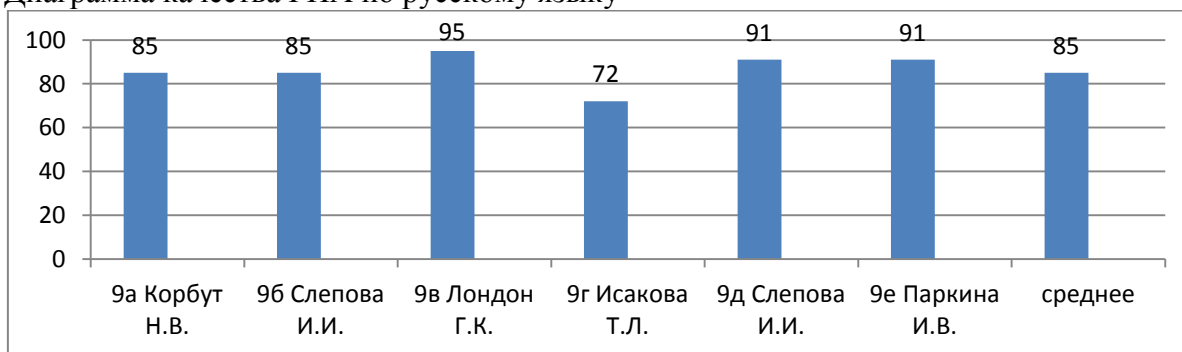


Из диаграммы наглядно видно, что по сравнению с 2012 годом качество обученности увеличилось с 35% до 61%. Но по сравнению с 2014-2015 учебным годом качество обученности снизилось на 2%.

В 2015 – 2016 году выпускники 9-х классов лицея №103 проходили государственную итоговую аттестацию в форме основного государственного экзамена по обязательным предметам: русскому языку, математике и двум предметам по выбору.

## Анализ результатов ОГЭ – 2015 по русскому языку.

Диаграмма качества ГИА по русскому языку



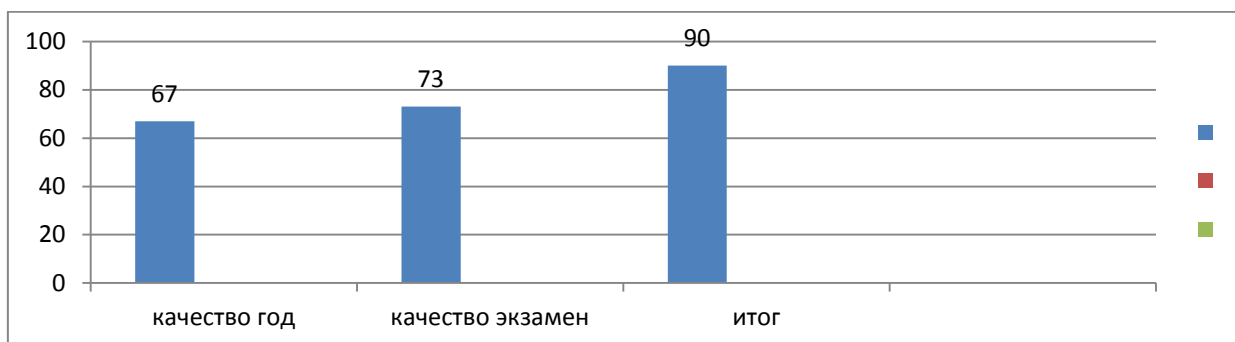
Средняя оценка по русскому языку составил – 4,3 балла.

По результатам года качество обученности составило 84%, на ОГЭ по русскому языку качество - 85%. Итоговый показатель качества составил 86%. 19 обучающихся повысили оценку с «4» до «5», 24 выпускника улучшили результат с «3» на «4».

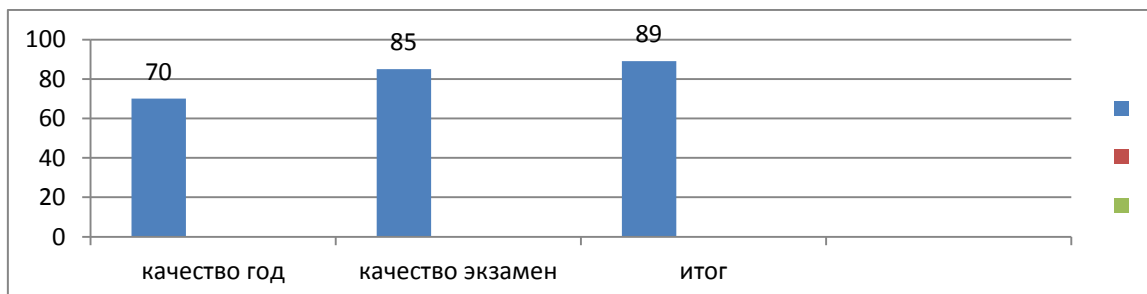
В 2015– 2016 учебном году оценка ОГЭ по математике выставлялась по алгебре и геометрии.

Результаты ОГЭ – 2016 по алгебре. Средний балл – 4,4

Диаграмма качества обученности на ОГЭ по алгебре.




Сравнивая результаты, мы видим несовпадение результатов за год и по итогам ОГЭ. Уровень обученности возрос на 23%. Таким образом 35 обучающихся повысили свои итоговые оценки по алгебре, 31 обучающихся повысили по геометрии. Сравнительная диаграмма качества по геометрии. ОГЭ, год, итог.



При сдаче государственной итоговой аттестации по русскому языку 72% выпускников подтвердили свои годовые оценки, по алгебре – 75%, по геометрии -80%. Повысили свои результаты по русскому языку – 28%, по алгебре – 25%, по геометрии – 20%.

В 2015-2016 учебном году выпускники 9-х классов сдавали дополнительно в основным экзаменам по два предмета по выбору. Оценки, полученные на ОГЭ по выбору не влияли на итоговую оценку, а в аттестат выставлялась годовая оценка. Выбор предметов выпускниками 2015-2016 учебного года.



Наиболее востребованные предметы для сдачи на государственной итоговой аттестации выпускниками 9-х классов стали: обществознание – 63чел., химия- 50 чел., английский язык – 42чел., физика – 42чел., география – 35 чел.

Результаты ОГЭ выпускников 9-х классов МБОУ «Лицей 3103».

Предметы по выбору

Предмет	Кол-во сдававших	Кол-во «5»	Кол-во «4»	Кол-во «3»	Кол-во «2»	Качество	успеваемость
Информатика	16	3	11	2	0	88%	100%
Литература	9	1	3	4	1	44%	88%
Обществознание	63	5	35	21	2	63%	97%
Химия	50	5	19	19	7	48%	86%
История	11	0	7	4	0	64%	100%
Английский	41	19	11	9	2	73%	95%
Физика	42	8	27	7	0	83%	100%
География	35	1	13	14	7	40%	80%
Биология	29	1	12	14	2	45%	93%

Диаграмма результатов ОГЭ по выбору.

