

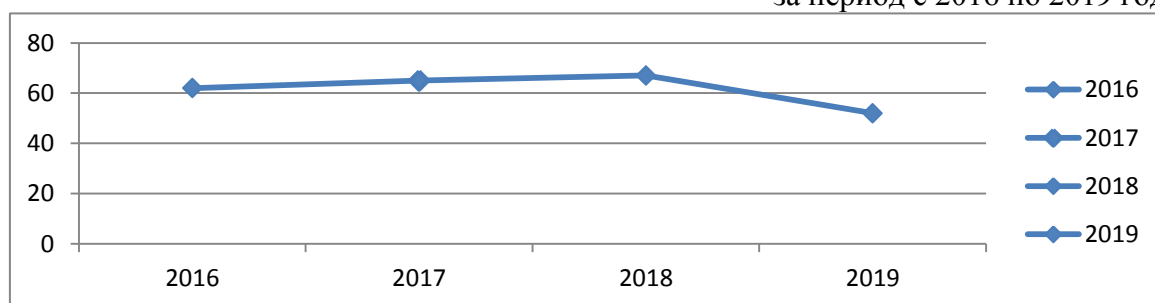
**Справка по результатам государственной итоговой аттестации  
2018-2019 учебного года по образовательным программам основного общего  
образования обучающихся 9-х классов МБОУ «Лицей № 103» (ОГЭ – 2019)**

Государственную итоговую аттестацию в 9-х классах проходило 145 обучающихся. 1 человек по состоянию здоровья будет проходить ГИА в резервные сроки (сентябрь), 1 – в форме ОГЭ сдавал два обязательных предмета. По итогам государственной итоговой аттестации 6 выпускников окончили 9 классов на «отлично» и получили аттестат особого образца с отличием:

На государственной итоговой аттестации обучающиеся подтвердили результаты.

На «отлично» по итоговым оценкам окончили год 6 человек, на «4 и 5» - 68 человек (46%) качество обученности при 100% успеваемости составило 52 %.

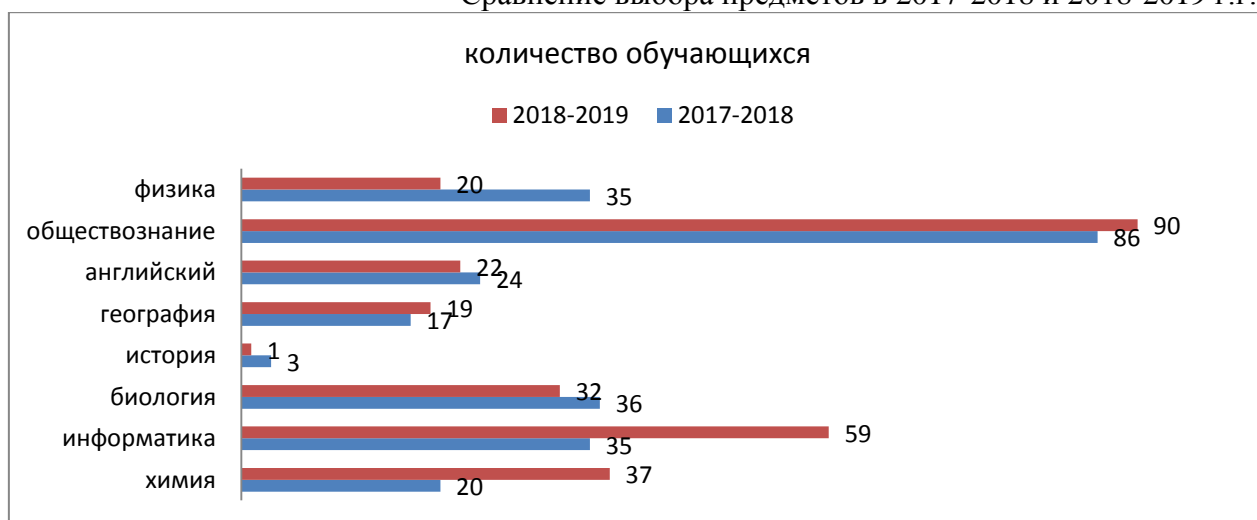
Сравнительная диаграмма качества обученности  
по результатам государственной итоговой аттестации в 9-х классах (%)  
за период с 2016 по 2019 год



Выбор предметов выпускниками 2018-2019 учебного года.

Предмет	Химия	Информатика	Биология	История	География	английский	общество	физика
Количество выпускников, сдававших ОГЭ по выбору	37	59	32	1	19	22	90	20

Сравнение выбора предметов в 2017-2018 и 2018-2019 г.г.

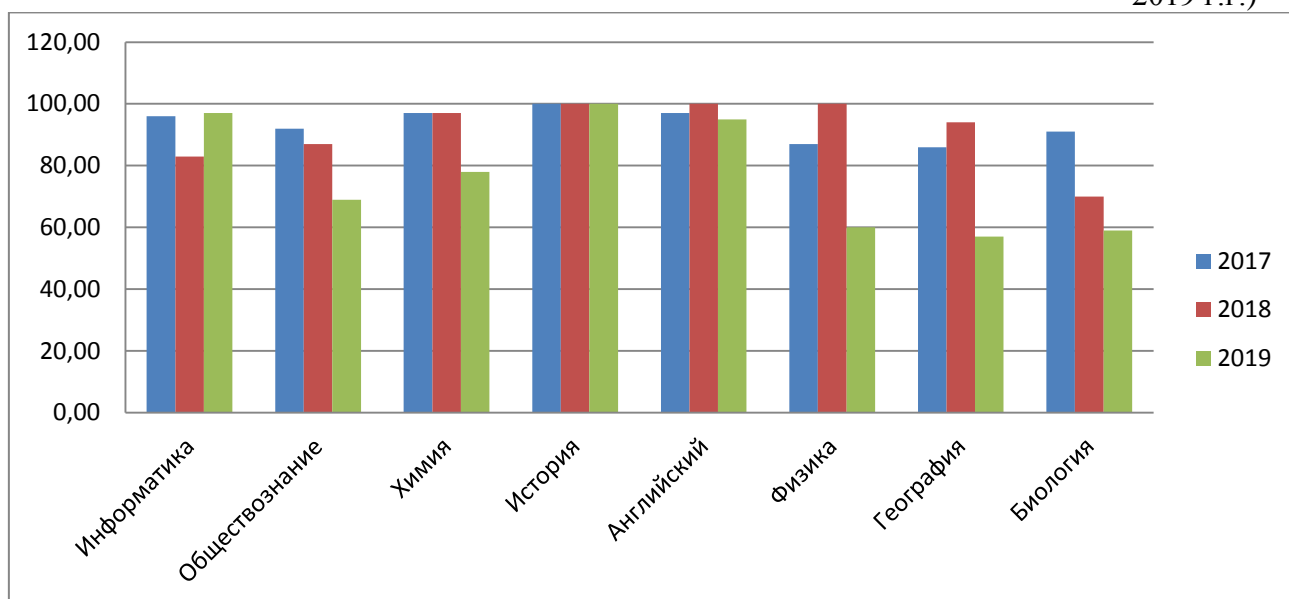


Наиболее востребованными предметами для сдачи на государственной итоговой аттестации выпускниками 9-х классов стали: обществознание – 90 чел., информатика - 56 чел., физика – 20 человек, география – 19 человек, биология - 36 человек, химия – 37 человек, что соответствует профилям, реализуемым в лицее.

Результаты ОГЭ выпускников 9-х классов МБОУ «Лицей №103».  
Предметы по выбору

Предмет	Кол-во выпускников	Кол-во «5»	Кол-во «4»	Кол-во «3»	Кол-во «2»	Качество	успеваемость	Средний балл	Средняя отметка
Информатика	59	20	37	2	0	97	100	16	4,2
Обществознание	90	17	45	28	0	69	100	28	3,9
Химия	37	12	17	8	0	78	100	24	4,1
История	1	1	0	0	0	100	100	40	5
Английский	22	16	5	1	0	95	100	61	4,7
Физика	20	0	12	8	0	60	100	20	3,6
География	21	7	5	9	0	57	100	22	3,9
Биология	32	1	18	13	0	59	100	27	3,6
Литература	2	1	0	1	0	50	100	21,5	4
среднее	284	75	139	79	0	74	100	28,8	4,1

Качество обученности выпускников 9-х классов (предметы по выбору ОГЭ-2017, 2018, 2019 г.г.)



Средний балл по предметам по выбору обучающимися лицей и средний балл по предметам по выбору в Советском районе в 2019 году:

